

宏達國際電子股份有限公司

2018年度第四季財務簡報

2019年3月15日

免責聲明

- 本簡報及同時發佈之相關訊息內含有從公司內部與外部來源所取得的預測性資訊，其中包括營運展望、財務狀況以及業務預測等內容。
- 本公司未來實際所發生的營運結果、財務狀況以及業務展望，可能與這些預測性資訊所明示或暗示的預估有所差異。其原因可能來自於各種因素，包括但不限於市場需求、價格波動、競爭情勢、國際經濟狀況、供應鏈、匯率波動以及其他本公司所不能掌控的風險等因素。
- 本簡報中對未來的展望，反應本公司截至目前為止對於未來的看法。對於這些看法，未來若有任何變更或調整時，本公司並不負責隨時提醒或更新。

營運概況

2018年第四季財務概況

- 營業收入為新台幣 41億元，毛利率由前季 4.7%增加至 8.0%，是自去年第四季以來連續四個季度毛利率成長。
- 營業淨損為新台幣 28億元，營業利益率為 -68.7%。
- 稅後淨損為新台幣 44億元，每股稅後虧損為新台幣 5.31元

2018年全年財務概況

- 全年營業收入為新台幣 237億元，營業毛利為新台幣 5.15億元。
- 全年稅後淨利為新台幣 120億元，每股盈餘為新台幣 14.72元。

營運概況

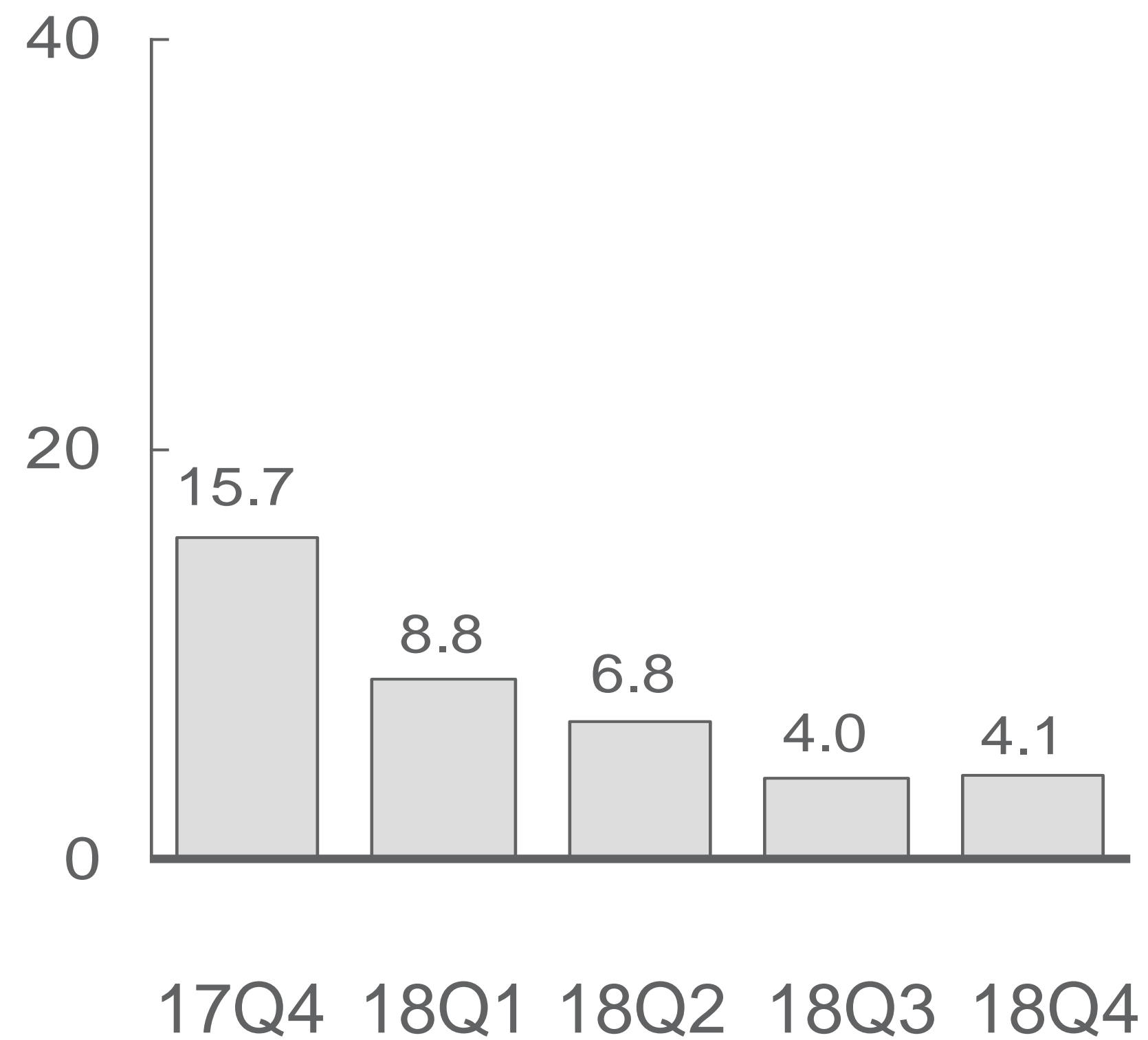
2018年第四季營運重點

- 5G Hub：率先聯盟全球知名電信巨擘Sprint、Telstra和中國移動，發表並展出HTC最新首款5G mobile smart hub，持續以創新科技引領業界搶灘5G市場。
- HTC VIVE：於2018年第四季推出頂級企業VR解決方案推動企業市場，致力於為各種規模的企業提供最佳的設計和軟體專業應用，以搭配全球最優秀的VR硬體，展現了HTC持續提供頂級VR軟硬體的承諾。包括：
 - 於全球市場推出VIVE Focus企業版，為企業提供完整強大的VR一體機體驗。
 - VIVE Wave VR平台生態系統持續擴展，已有15家硬體合作夥伴宣布支援Vive Wave，並計劃將Wave整合至其產品中；包括Shadow Creator影創科技，其Shadow VR是透過VIVE Wave VR平台打造的一體機。
 - 推出VIVE Sync，這是一款針對企業需求，透過VIVE Sync讓員工在虛擬空間中共同討論、分享工作素材、做出即時的協調與決策，大幅增進跨地區團隊的溝通與效率。
- VIVE X：公布第四屆全球加速器計畫新創團隊入選名單，共有來自全球18家聚焦於AR／VR企業解決方案的新創團隊，將分別加入位於舊金山、倫敦、台北、深圳、北京及特拉維夫的Vive X加速器辦公室。VIVE X自2016年7月成立以來，已投資了大約100家新創公司。
- Smartphones：HTC Desire 12s於12月在特定地區推出，延續了一系列經濟實惠、高品質、高規格入門級智慧手機的趨勢，採用特有的亮面質感與線條霧面雙重質感外型設計、搭載前後1300萬畫素相機、Qualcomm 八核心處理器，並配備NFC和指紋感應器讓支付更安全。
- Blockchain：「Exodus 1」是HTC首款區塊鏈手機的搶先體驗版本，於10月推出，廣邀全球加密社群及開發者，共同協助強化安全架構。並首度可透過比特幣或乙太幣在HTC Exodus官網購買，於12月開始出貨。

營業收入及營業淨利

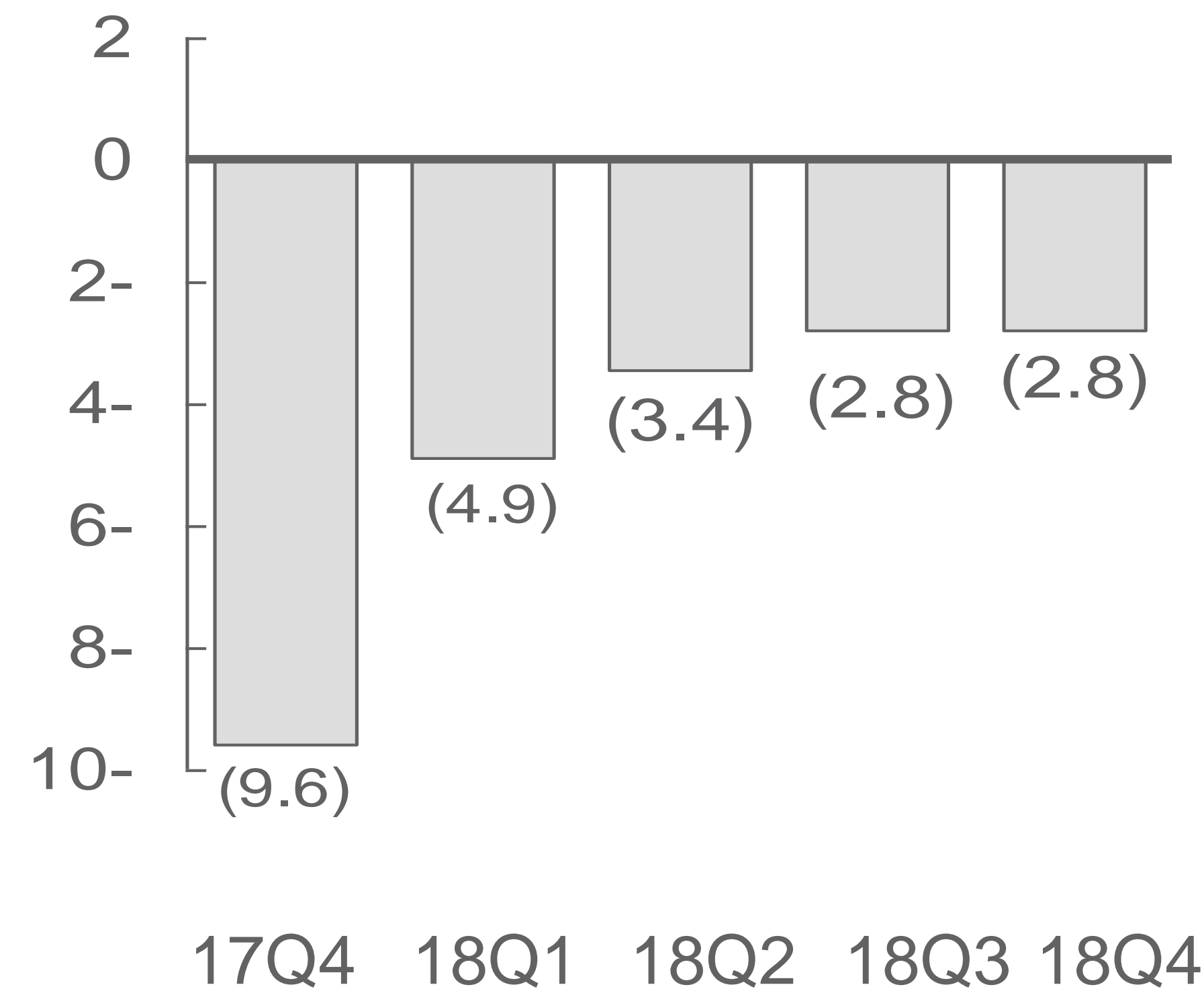
營業收入

新台幣十億元

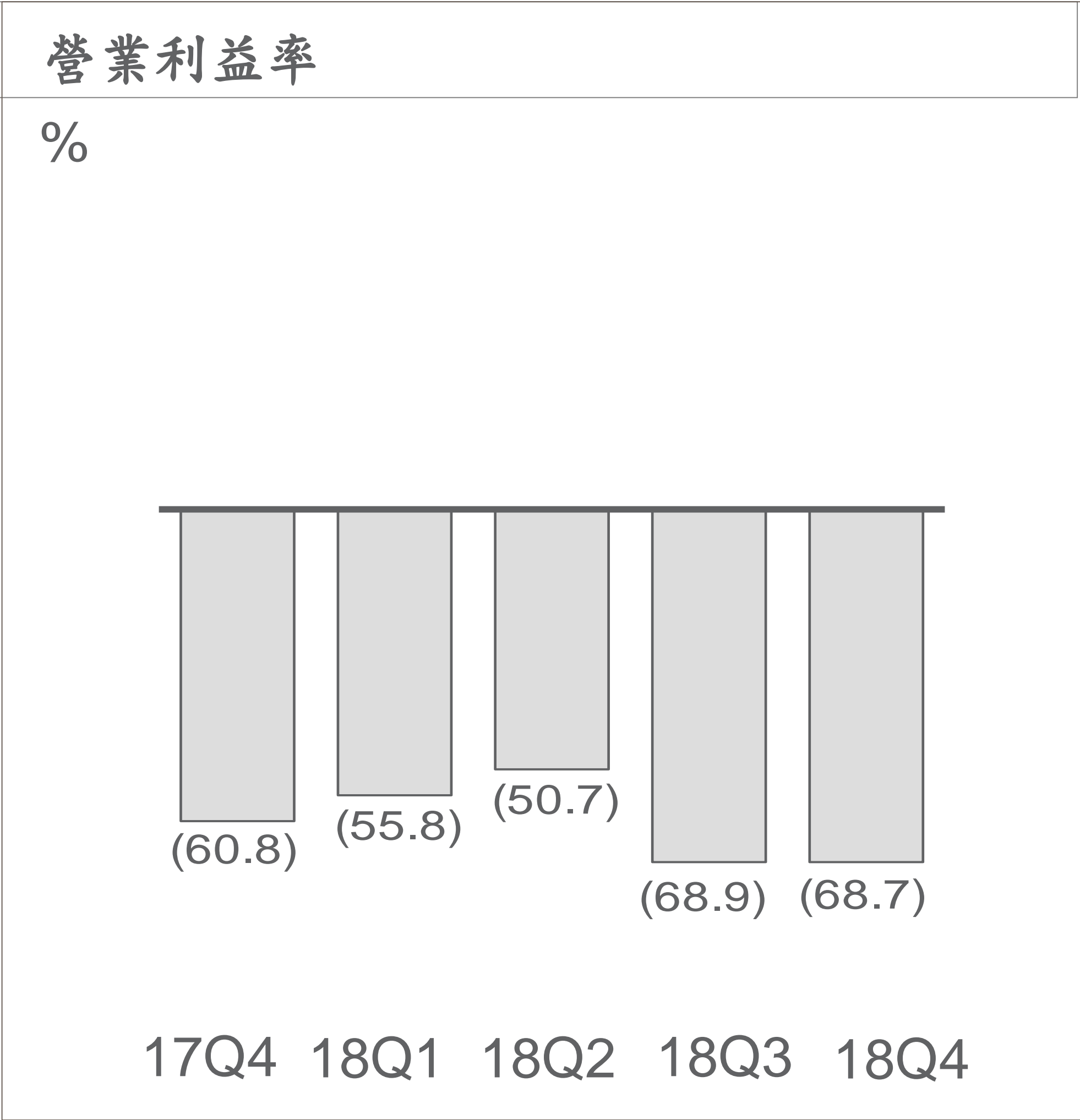
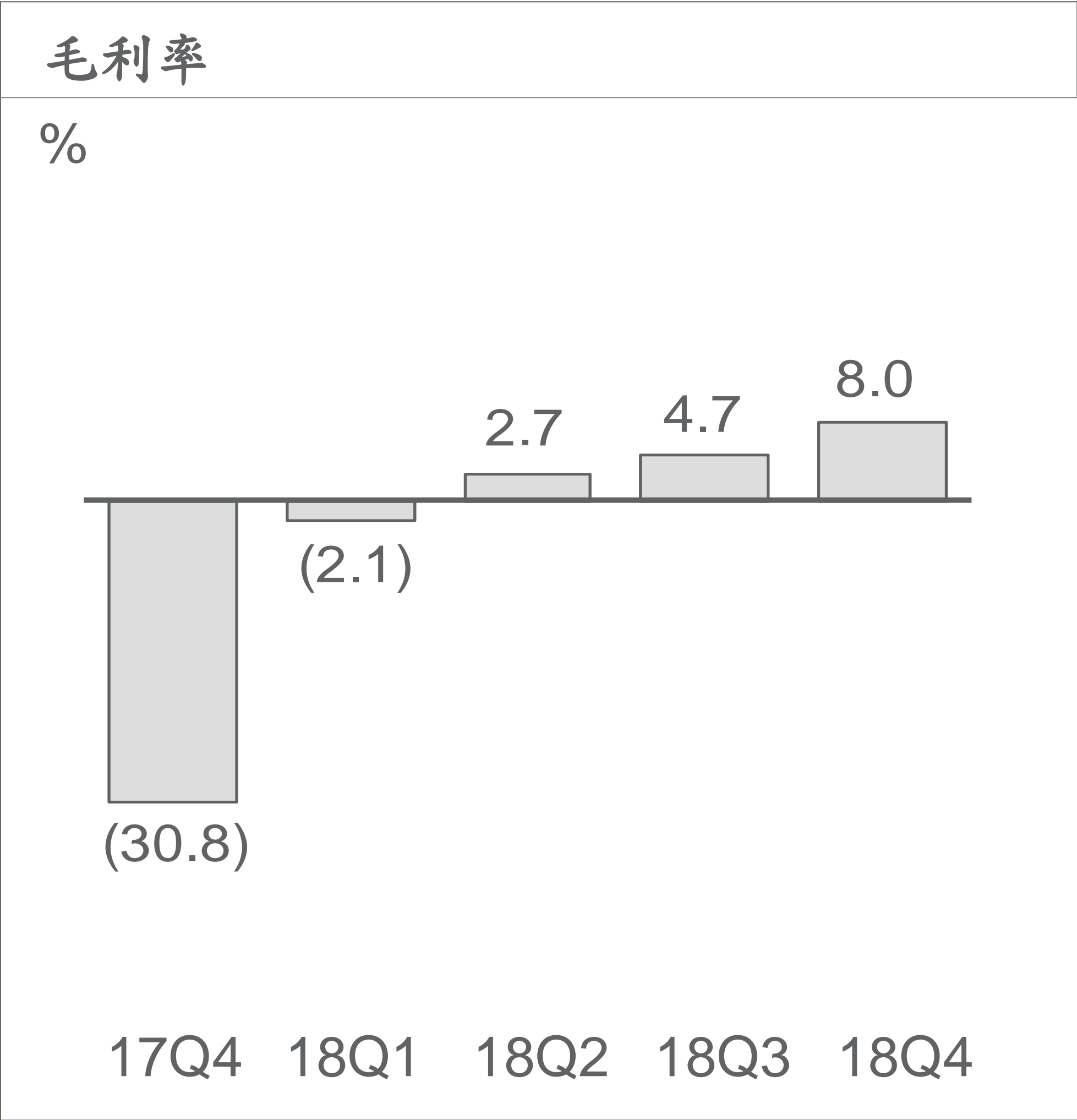


營業淨利

新台幣十億元



獲利概況



2018年度第四季損益表 (合併)

新台幣十億元	4Q 17	3Q 18	4Q 18
營業收入	15.7	4.0	4.1
營業毛利	-4.8	0.2	0.3
營業費用	<u>4.7</u>	<u>3.0</u>	<u>3.2</u>
推銷費用	1.1	0.8	0.8
研究發展費用	2.6	1.4	1.4
管理及總務費用	1.0	0.8	0.9
營業淨利	-9.6	-2.8	-2.8
稅前淨利	-9.8	-2.6	-4.5
稅後淨利 ¹	-9.8	-2.6	-4.4
營業毛利率	-30.8%	4.7%	8.0%
營業利益率	-60.8%	-68.9%	-68.7%
每股盈餘 ² (元)	-11.93	-3.18	-5.31

1 歸屬予母公司股東之稅後淨利，不包含少數股權淨利。

2 EPS估算係以當期流通在外加權平均股數計算。

2018年度第四季資產負債表 (合併)

新台幣十億元	Dec 31, 17	Sep 30, 18	Dec 31, 18
總資產	66.6	74.1	67.7
現金 ¹	18.4	43.5	41.5
應收帳款	8.5	2.2	1.7
存貨	7.4	4.4	3.3
其他資產	32.3	24.0	21.2
總負債	32.9	24.3	22.5
股東權益 ²	33.7	49.7	45.2
財務比率 ³			
平均收現天數	67	117	93
存貨周轉天數	69	168	140
應付帳款周轉天數	74	255	237

1. 包含原始到期日超過3個月之定期存款

2. 歸屬予母公司股東之股東權益，不包含少數股權。

3. 自2012年第二季起，財務比率之計算基礎為單季財務數字

htc

thank you_____

宏達國際電子股份有限公司及子公司

合併資產負債表

民國 107 年及 106 年 12 月 31 日

單位：新台幣仟元

代 碼	資 產	107年12月31日		106年12月31日	
		金 額	%	金 額	%
	流動資產				
1100	現金及約當現金（附註六）	\$ 24,449,548	36	\$ 10,443,227	16
1110	透過損益按公允價值衡量之金融資產—流動（附註七及三五）	83,411	-	65,199	-
1120	透過其他綜合損益按公允價值衡量之金融資產—流動（附註九）	409,412	1	-	-
1125	備供出售金融資產—流動（附註三五）	-	-	312,106	-
1170	應收帳款（附註十二及三六）	1,683,150	3	8,537,096	13
1200	其他應收款（附註十二）	221,707	-	103,497	-
1220	本期所得稅資產（附註二八）	222,387	-	131,901	-
130X	存貨（附註十三）	3,301,645	5	7,381,426	11
1410	預付款項（附註十四）	1,160,299	2	1,742,986	3
1460	待出售非流動資產（附註十五）	-	-	1,647,763	3
1476	其他金融資產—流動（附註十一及三七）	16,915,835	25	7,988,363	12
1479	其他流動資產	12,812	-	135,821	-
11XX	流動資產總計	48,460,206	72	38,489,385	58
	非流動資產				
1510	透過損益按公允價值衡量之金融資產—非流動（附註七及三五）	236,464	-	-	-
1517	透過其他綜合損益按公允價值衡量之金融資產—非流動（附註九）	2,325,020	3	-	-
1523	備供出售金融資產—非流動（附註三五）	-	-	91	-
1543	以成本衡量之金融資產—非流動（附註十及三五）	-	-	3,187,240	5
1550	採用權益法之投資（附註十七）	446,133	1	413,120	1
1600	不動產、廠房及設備（附註十八及三六）	8,425,886	13	10,798,613	16
1760	投資性不動產淨額（附註十九）	2,090,226	3	-	-
1780	無形資產（附註二十）	1,181,256	2	2,315,441	3
1840	遞延所得稅資產（附註二八）	3,957,060	6	8,990,648	14
1920	存出保證金（附註三五）	124,962	-	139,016	-
1975	淨確定福利資產—非流動（附註二四）	270,358	-	18,119	-
1980	其他金融資產—非流動（附註十一及三七）	153,638	-	-	-
1990	其他非流動資產（附註十四）	39,610	-	2,233,733	3
15XX	非流動資產總計	19,250,613	28	28,096,021	42
1XXX	資 產 總 計	\$ 67,710,819	100	\$ 66,585,406	100
	流動負債				
2120	透過損益按公允價值衡量之金融負債—流動（附註七及三五）	\$ 82,156	-	\$ 75,184	-
2170	應付票據及帳款（附註二一及三六）	9,812,847	15	14,569,222	22
2200	其他應付款（附註二二）	9,223,293	14	11,681,890	18
2230	本期所得稅負債（附註二八）	241,167	-	253,240	-
2250	負債準備—流動（附註二三）	2,004,190	3	3,377,201	5
2300	其他流動負債（附註二二）	953,447	1	2,850,713	4
21XX	流動負債總計	22,317,100	33	32,807,450	49
	非流動負債				
2570	遞延所得稅負債（附註二八）	43,451	-	47,147	-
2645	存入保證金（附註三五）	130,400	-	5,681	-
25XX	非流動負債總計	173,851	-	52,828	-
2XXX	負債總計	22,490,951	33	32,860,278	49
	歸屬於本公司業主之權益（附註二五）				
	股 本				
3110	普通股股本	8,188,135	12	8,208,261	12
3200	資本公積	15,576,268	23	15,551,491	24
	保留盈餘				
3310	法定盈餘公積	18,297,655	27	18,297,655	27
3350	未分配盈餘（累積虧損）	6,194,337	9	(6,093,403)	(9)
3400	其他權益	(3,087,557)	(4)	(2,268,428)	(3)
31XX	本公司業主權益總計	45,168,838	67	33,695,576	51
36XX	非控制權益	51,030	-	29,552	-
3XXX	權益總計	45,219,868	67	33,725,128	51
	負 債 與 權 益 總 計	\$ 67,710,819	100	\$ 66,585,406	100

後附之附註係本合併財務報告之一部分。

(請參閱勤業眾信聯合會計師事務所民國 108 年 3 月 1 日查核報告)

董事長：王雪紅

經理人：王雪紅

會計主管：賴秀芬

宏達國際電子股份有限公司及子公司

合併綜合損益表

民國 107 年及 106 年 1 月 1 日至 12 月 31 日

單位：新台幣仟元，惟每股
盈餘（虧損）為元

代 碼		107年度		106年度	
		金 額	%	金 額	%
4000	營業收入（附註八、二六及三六）	\$ 23,740,610	100	\$ 62,119,814	100
5000	營業成本（附註十三、二四、二七及三六）	<u>23,225,592</u>	<u>98</u>	<u>60,780,122</u>	<u>98</u>
5900	營業毛利	<u>515,018</u>	<u>2</u>	<u>1,339,692</u>	<u>2</u>
	營業費用（附註二七及三六）				
6100	推銷費用	3,820,225	16	4,785,172	7
6200	管理費用	3,588,587	15	3,559,260	6
6300	研究發展費用	<u>7,069,819</u>	<u>30</u>	<u>10,420,777</u>	<u>17</u>
6000	營業費用合計	<u>14,478,631</u>	<u>61</u>	<u>18,765,209</u>	<u>30</u>
6900	營業淨損	(<u>13,963,613</u>)	(<u>59</u>)	(<u>17,425,517</u>)	(<u>28</u>)
	營業外收入及支出				
7010	其他收入（附註二七）	1,235,879	5	673,103	1
7020	其他利益及損失（附註八、十、十四、十五、十八、二十及二七）	29,994,218	127	(85,851)	-
7050	財務成本	(1,915)	-	(33,315)	-
7060	採用權益法之關聯企業損益份額（附註十七）	(<u>36,087</u>)	-	(<u>87,255</u>)	-
7000	營業外收入及支出合計	<u>31,192,095</u>	<u>132</u>	<u>466,682</u>	<u>1</u>
7900	稅前淨利（損）	17,228,482	73	(16,958,835)	(27)
7950	所得稅（費用）利益（附註二八）	(<u>5,203,581</u>)	(<u>22</u>)	<u>38,476</u>	-
8200	本年度淨利（損）	<u>12,024,901</u>	<u>51</u>	(<u>16,920,359</u>)	(<u>27</u>)

（接次頁）

(承前頁)

代 碼		107年度		106年度	
		金	%	金	%
	其他綜合損益（稅後淨額）				
	不重分類至損益之項目				
8311	確定福利計畫之再衡				
	量數（附註二四）	\$ 179,401	1	(\$ 33,129)	-
8316	透過其他綜合損益按				
	公允價值衡量之權				
	益工具投資未實現				
	評價損失	(857,107)	(4)	-	-
8349	與不重分類之項目相				
	關之所得稅（附註				
	二八）	(21,529)	-	4,014	-
8310		(699,235)	(3)	(29,115)	-
	後續可能重分類至損益之				
	項目				
8361	國外營運機構財務報				
	表換算之兌換差額	133,388	-	(1,401,328)	(2)
8362	備供出售金融資產未				
	實現評價利益	-	-	131,392	-
8360		133,388	-	(1,269,936)	(2)
8300	本年度其他綜合損失				
	（稅後淨額）	(565,847)	(3)	(1,299,051)	(2)
8500	本年度綜合損益總額	\$ 11,459,054	48	(\$ 18,219,410)	(29)
	淨利（損）歸屬於：				
8610	本公司業主	\$ 12,068,202	51	(\$ 16,905,713)	(27)
8620	非控制權益	(43,301)	-	(14,646)	-
8600		\$ 12,024,901	51	(\$ 16,920,359)	(27)
	綜合損益總額歸屬於：				
8710	本公司業主	\$ 11,500,096	48	(\$ 18,205,286)	(29)
8720	非控制權益	(41,042)	-	(14,124)	-
8700		\$ 11,459,054	48	(\$ 18,219,410)	(29)
	每股盈餘（虧損）（附註二九）				
9750	基 本	\$ 14.72		(\$ 20.58)	
9850	稀 釋	\$ 14.50		(\$ 20.58)	

後附之附註係本合併財務報告之一部分。

（請參閱勤業眾信聯合會計師事務所民國 108 年 3 月 1 日查核報告）

董事長：王雪紅



經理人：王雪紅



會計主管：賴秀芬



宏達國際電子股份有限公司及子公司

合併權益變動表

民國 107 年及 106 年 1 月 1 日至 12 月 31 日

單位：新台幣仟元

		歸屬於本公司業主之權益										
						其他權益						
		股本	資本公積	保留盈餘	國外營運機構財務報表換算之兌換差額	透過其他綜合損益按公允價值衡量之金融資產未實現損益	備供出售金融商品未實現(損)益	員工未賺得酬勞	總計	非控制權益	權益總額	
代碼		普通股		法定盈餘公積	未分配盈餘							
A1	106 年 1 月 1 日餘額	\$ 8,220,087	\$ 15,614,641	\$ 18,297,655	\$ 10,841,425	(\$ 781,298)	\$ -	(\$ 167,082)	(\$ 253,922)	\$ 51,771,506	\$ -	\$ 51,771,506
D1	106 年度淨損	-	-	-	(16,905,713)	-	-	-	-	(16,905,713)	(14,646)	(16,920,359)
D3	106 年度其他綜合損益稅後淨額	-	-	-	(29,115)	(1,401,850)	-	131,392	-	(1,299,573)	522	(1,299,051)
G1	員工認股權行使	100	445	-	-	-	-	-	-	545	-	545
N1	股份基礎給付	(11,926)	(63,595)	-	-	-	-	-	204,332	128,811	-	128,811
O1	非控制權益	-	-	-	-	-	-	-	-	-	43,676	43,676
Z1	106 年 12 月 31 日餘額	8,208,261	15,551,491	18,297,655	(6,093,403)	(2,183,148)	-	(35,690)	(49,590)	33,695,576	29,552	33,725,128
A3	追溯適用之影響數	-	-	-	104,732	-	(171,354)	35,690	-	(30,932)	-	(30,932)
A5	調整後 107 年 1 月 1 日餘額	8,208,261	15,551,491	18,297,655	(5,988,671)	(2,183,148)	(171,354)	-	(49,590)	33,664,644	29,552	33,694,196
D1	107 年度淨利(損)	-	-	-	12,068,202	-	-	-	-	12,068,202	(43,301)	12,024,901
D3	107 年度其他綜合損益稅後淨額	-	-	-	157,872	131,129	(857,107)	-	-	(568,106)	2,259	(565,847)
C7	採權益法認列關聯企業股權淨值變動數	-	60,873	-	-	-	-	-	-	60,873	-	60,873
G1	員工認股權行使	1,490	6,631	-	-	-	-	-	-	8,121	-	8,121
M7	對子公司所有權權益變動	-	-	-	(43,066)	-	-	-	-	(43,066)	62,520	19,454
N1	股份基礎給付	(21,616)	(42,727)	-	-	-	-	-	42,513	(21,830)	-	(21,830)
Z1	107 年 12 月 31 日餘額	\$ 8,188,135	\$ 15,576,268	\$ 18,297,655	\$ 6,194,337	(\$ 2,052,019)	(\$ 1,028,461)	\$ -	(\$ 7,077)	\$ 45,168,838	\$ 51,030	\$ 45,219,868

後附之附註係本合併財務報告之一部分。

(請參閱勤業眾信聯合會計師事務所民國 108 年 3 月 1 日查核報告)

董事長：王雪紅



經理人：王雪紅



會計主管：賴秀芬



宏達國際電子股份有限公司及子公司

合併現金流量表

民國 107 年及 106 年 1 月 1 日至 12 月 31 日

單位：新台幣仟元

代 碼		107年度	106年度
	營業活動之現金流量		
A10000	本年度稅前淨利（損）	\$ 17,228,482	(\$ 16,958,835)
A20010	收益費損項目		
A20100	折舊費用	575,573	1,006,481
A20200	攤銷費用	1,198,288	1,386,637
A20300	呆帳費用（迴轉）	82,964	(362,870)
A20900	財務成本	1,915	33,315
A21200	利息收入	(546,772)	(283,574)
A21300	股利收入	-	(47,284)
A21900	股份基礎給付酬勞成本（迴轉）	(21,830)	128,811
A22300	採用權益法認列之關聯企業損益之份額	36,087	87,255
A22500	處分不動產、廠房及設備淨（利益）損失	(245,446)	80,397
A22900	處分資產利益及授權收入（附註二七）	(31,285,385)	-
A23000	處分待出售非流動資產利益	(1,077,246)	-
A23100	處分投資利益	-	(24,305)
A23200	處分子公司利益	(15,396)	-
A23500	金融資產減損損失	-	109,779
A23700	非金融資產減損損失	3,374,551	6,048,636
A30000	與營業活動相關之資產／負債變動數		
A31110	持有供交易之金融商品（增加）減少	(11,240)	20,207
A31150	應收款項減少	6,767,396	7,787,609
A31180	其他應收款（增加）減少	(18,873)	77,814
A31200	存貨減少	3,022,777	1,068,702
A31230	預付款項減少	539,518	90,513
A31240	其他流動資產減少（增加）	123,009	(67,407)
A31990	其他非流動資產（增加）減少	(310,074)	396,101
A32150	應付款項減少	(4,756,375)	(11,678,506)
A32180	其他應付款項減少	(2,413,211)	(6,662,537)
A32200	負債準備減少	(1,373,011)	(7,110)
A32230	其他流動負債減少	(520,745)	(1,595,625)
A33000	營運流出之現金	(9,645,044)	(19,365,796)
A33100	收取之利息	447,435	280,246
A33300	支付之利息	(1,915)	(33,315)
A33500	（支付）收取之所得稅	(296,300)	109,418
AAAA	營業活動之淨現金流出	(9,495,824)	(19,009,447)

（接次頁）

(承前頁)

代 碼		107年度	106年度
投資活動之現金流量			
B00010	取得透過其他綜合損益按公允價值衡量之金融資產	(\$ 161,097)	\$ -
B00100	取得透過損益按公允價值衡量之金融資產	(107,067)	-
B01200	取得以成本衡量之金融資產	-	(218,734)
B01300	處分以成本衡量之金融資產價款	-	91,107
B01800	取得關聯企業	-	(6,019)
B02200	取得子公司之淨現金流入	-	5,974
B02300	處分子公司之淨現金流入	106,918	-
B02500	取得待出售非流動資產	-	(3,830)
B02600	處分待出售非流動資產價款	2,748,931	-
B02700	購置不動產、廠房及設備	(575,465)	(262,375)
B02800	處分不動產、廠房及設備價款	385,287	17,766
B02900	預收款項(減少)增加—處分資產	(1,374,465)	1,388,243
B03800	存出保證金減少	14,054	1,362,464
B04500	購置無形資產	(53,725)	(566)
B06500	其他金融資產增加	(9,081,110)	(2,237,913)
B07600	收取之股利	-	47,284
B09900	處分資產及授權收入價款(附註二七)	<u>31,285,385</u>	<u>-</u>
BBBB	投資活動之淨現金流入	<u>23,187,646</u>	<u>183,401</u>
籌資活動之現金流量			
C03000	存入保證金增加	124,719	-
C03100	存入保證金減少	-	(16,425)
C04800	員工執行認股權	8,121	545
C05800	非控制權益變動	<u>19,454</u>	<u>-</u>
CCCC	籌資活動之淨現金流入(出)	<u>152,294</u>	<u>(15,880)</u>
DDDD	匯率變動對現金及約當現金之影響	<u>162,205</u>	<u>(795,064)</u>
EEEE	現金及約當現金增加(減少)數	14,006,321	(19,636,990)
E00100	年初現金及約當現金餘額	<u>10,443,227</u>	<u>30,080,217</u>
E00200	年底現金及約當現金餘額	<u>\$ 24,449,548</u>	<u>\$ 10,443,227</u>

後附之附註係本合併財務報告之一部分。

(請參閱勤業眾信聯合會計師事務所民國108年3月1日查核報告)

董事長：王雪紅



經理人：王雪紅



會計主管：賴秀芬

